

学科名：講義 大学全体

受講者数：13969 名

回答者数：2631 名

回答率：18.8 %

学年：	1年	1399	2年	665	3年	422	4年	145
学科：	機械	347	航空	172	情報電子	796	バイオ	328
	柔道整復	330	地域経済	658				

設問項目	5	4	3	2	1	無回答	学科平均	大学全体標準偏差	大学全体平均
------	---	---	---	---	---	-----	------	----------	--------

授業についての感想 ※平均について、設問1は難しい、やさしい、設問2は多い、少ないの動きを表したものです。

1. 授業内容のレベルは適切でしたか。	とても難しい	少し難しい	適切	少しやさしい	とてもやさしい	0.0%	3.49	0.72	3.49
2. 1回分の授業の内容や課題の量などは適切でしたか。	とても多い	少し多い	適切	少し少ない	とても少ない	0.0%	3.23	0.56	3.23

授業の教え方

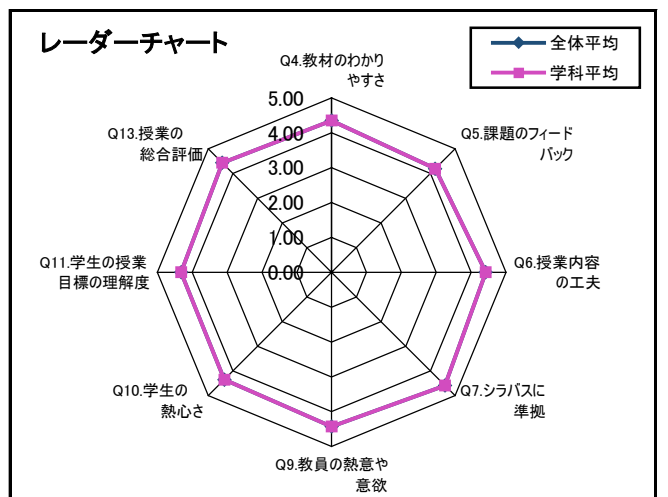
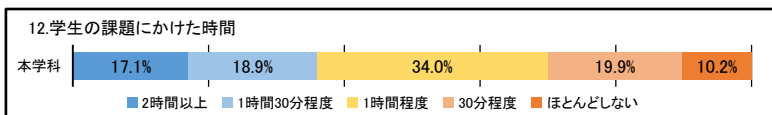
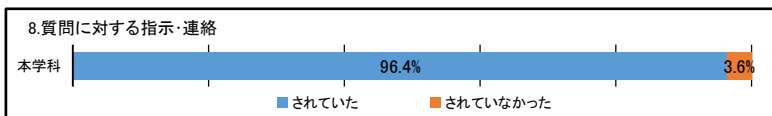
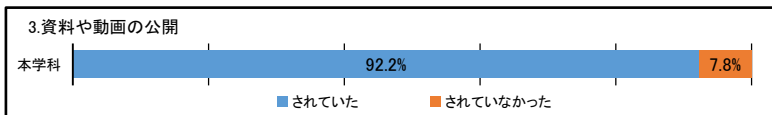
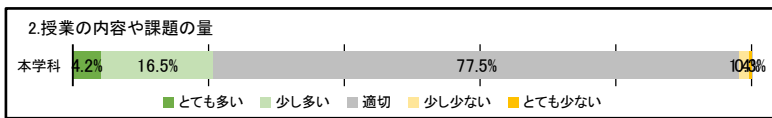
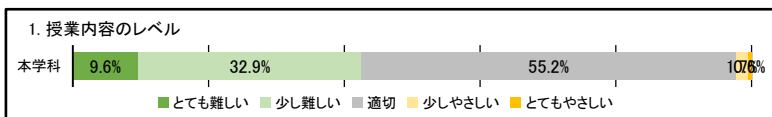
	そう思う	ややそう思う	どちらともいえない	あまり思わない	そう思わない				
3. 資料や動画などの教材は、LMSにアップされていましたか。	92.2%				7.8%	0.0%	4.69	1.07	4.69
4. 資料やスライド、映像などの教材は、わかりやすく理解の促進に役に立ちましたか。	54.7%	30.4%	11.0%	2.9%	1.0%	0.0%	4.35	0.86	4.35
5. 提出した課題のフィードバックは適切でしたか。	49.9%	25.2%	20.9%	2.7%	1.4%	0.0%	4.20	0.95	4.20
6. 教員は、わかりやすく教えようと工夫していましたか。	59.1%	27.6%	10.3%	2.2%	0.8%	0.0%	4.42	0.82	4.42
7. この授業は、シラバスにそって行われましたか。	68.1%	24.4%	6.5%	0.5%	0.4%	0.0%	4.59	0.67	4.59
8. 教員は、学生の質問に対して、質問方法の指示や連絡先の確保がなされていましたか。	96.4%				3.6%	0.0%	4.86	0.74	4.86
9. 教員の熱意や意欲が伝わってきましたか。	58.5%	28.7%	10.3%	1.6%	0.9%	0.0%	4.42	0.81	4.42

あなた自身の授業への取り組み

10. あなたは、この授業に熱心に取り組みましたか。	52.3%	34.0%	11.1%	1.9%	0.7%	0.0%	4.35	0.80	4.35
11. あなたは、この授業のねらいや目標を理解していましたか。	47.5%	39.6%	10.8%	1.5%	0.7%	0.0%	4.32	0.78	4.32
12. あなたは、この授業について授業時間以外に自主学修(課題・予習・復習等)を1週当たりどのくらい行いましたか。	2時間以上	1時間30分程度	1時間程度	30分程度	ほとんどしない	0.0%	3.13	1.21	3.13

総合評価

13. あなたは、この授業を受け総合的に評価してよかったですと思いますか。	58.8%	29.4%	9.4%	1.6%	0.8%	0.0%	4.44	0.79	4.44
---------------------------------------	-------	-------	------	------	------	------	------	------	------



	学科平均	大学全体
授業の教え方	4.50	4.50
あなた自身の授業への取り組み	3.93	3.93

学 科 名 : 講義 柔道整復

受講者数 : 2798 名

回答者数 : 279 名

回答率 : 10.0 %

学 年 :	1年	113	2年	35	3年	36	4年	95
学 科 :	機械	1	航空	0	情報電子	1	バイオ	5
	柔道整復	264	地域経済	8				

設 問 項 目	5	4	3	2	1	無回答	学科平均	大学全体標準偏差	大学全体平均
---------	---	---	---	---	---	-----	------	----------	--------

授業についての感想 ※平均について、設問1は難しい、やさしい、設問2は多い、少ないの動きを表したものです。

1. 授業内容のレベルは適切でしたか。	とても難しい	少し難しい	適切	少しやさしい	とてもやさしい	0.0%	3.25	0.72	3.49
2. 1回分の授業の内容や課題の量などは適切でしたか。	とても多い	少し多い	適切	少し少ない	とても少ない	0.0%	3.13	0.56	3.23

授業の教え方

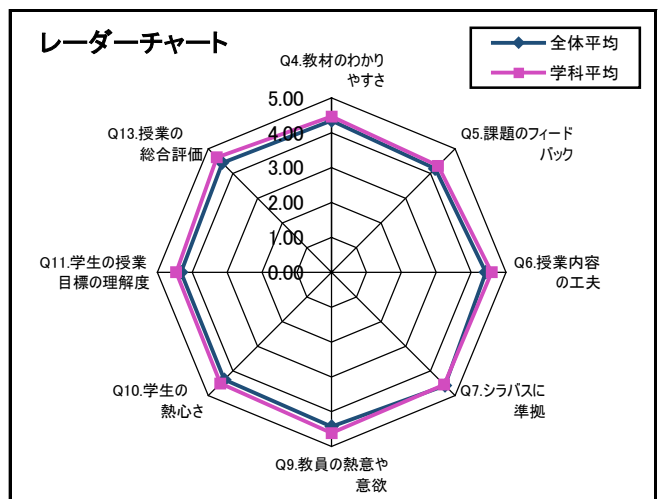
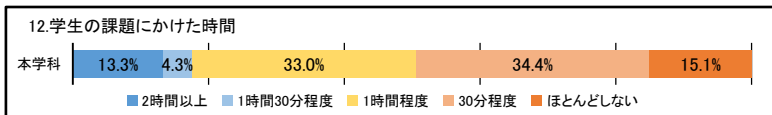
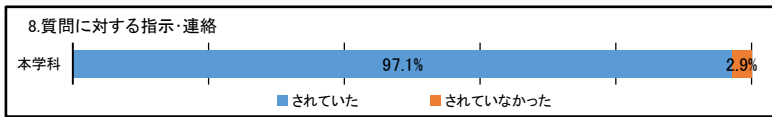
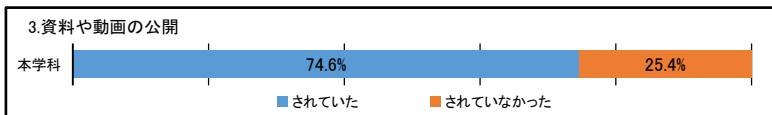

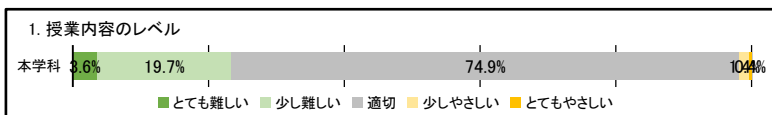
	そう思う	ややそう思う	どちらともいえない	あまり思わない	そう思わない				
3. 資料や動画などの教材は、LMSにアップされていましたか。	されていた				されていなかった	0.0%	3.98	1.07	4.69
4. 資料やスライド、映像などの教材は、わかりやすく理解の促進に役に立ちましたか。	63.4%	23.7%	9.7%	2.2%	1.1%	0.0%	4.46	0.86	4.35
5. 提出した課題のフィードバックは適切でしたか。	56.6%	21.1%	20.1%	1.1%	1.1%	0.0%	4.31	0.95	4.20
6. 教員は、わかりやすく教えようと工夫していましたか。	72.8%	17.6%	6.8%	1.4%	1.4%	0.0%	4.59	0.82	4.42
7. この授業は、シラバスにそって行われましたか。	70.3%	17.2%	11.5%	0.4%	0.7%	0.0%	4.56	0.67	4.59
8. 教員は、学生の質問に対して、質問方法の指示や連絡先の確保がなされていましたか。	されていた				されていなかった	0.0%	4.89	0.74	4.86
9. 教員の熱意や意欲が伝わってきましたか。	73.8%	17.9%	5.7%	0.7%	1.8%	0.0%	4.61	0.81	4.42

あなた自身の授業への取り組み

10. あなたは、この授業に熱心に取り組みましたか。	64.9%	23.3%	10.4%	1.1%	0.4%	0.0%	4.51	0.80	4.35
11. あなたは、この授業のねらいや目標を理解していましたか。	59.1%	30.1%	9.0%	1.1%	0.7%	0.0%	4.46	0.78	4.32
12. あなたは、この授業について授業時間以外に自主学修(課題・予習・復習等)を1週当たりどのくらい行いましたか。	2時間以上	1時間30分程度	1時間程度	30分程度	ほとんどしない	0.0%	2.66	1.21	3.13

総合評価

13. あなたは、この授業を受け総合的に評価してよかったですと思いますか。	75.3%	17.6%	5.4%	1.4%	0.4%	0.0%	4.66	0.79	4.44
---------------------------------------	-------	-------	------	------	------	------	------	------	------



	学科平均	大学全体
授業の教え方	4.49	4.50
あなた自身の授業への取り組み	3.88	3.93

学 科 名 : 講義 地域経済

受講者数 : 2708 名

回答者数 : 490 名

回答率 : 18.1 %

学 年 :	1年	273	2年	118	3年	86	4年	13
学 科 :	機械	6	航空	5	情報電子	8	バイオ	12
	柔道整備	0	地域経済	459				

設 問 項 目	5	4	3	2	1	無回答	学科平均	大学全体標準偏差	大学全体平均
---------	---	---	---	---	---	-----	------	----------	--------

授業についての感想 ※平均について、設問1は難しい、やさしい、設問2は多い、少ないの動きを表したものです。

1. 授業内容のレベルは適切でしたか。	とても難しい 6.5%	少し難しい 27.1%	適 切 64.9%	少しやさしい 1.0%	とてもやさしい 0.4%	0.0%	3.38	0.72	3.49
2. 1回分の授業の内容や課題の量などは適切でしたか。	とても多い 3.9%	少し多い 12.0%	適 切 82.4%	少し少ない 1.2%	とても少ない 0.4%	0.0%	3.18	0.56	3.23

授業の教え方

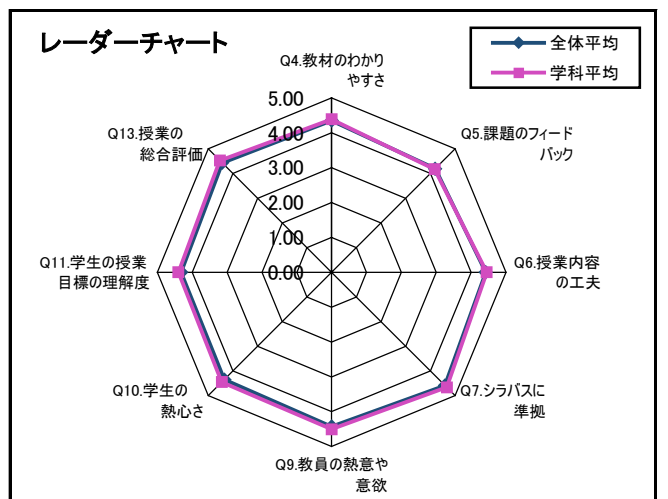
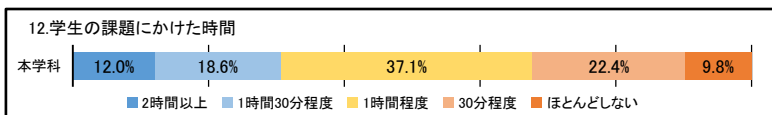
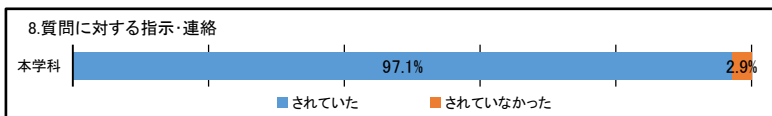
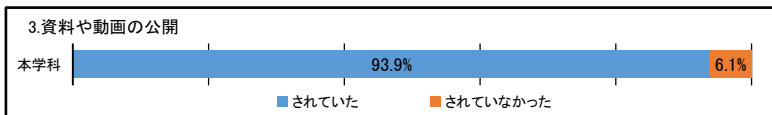

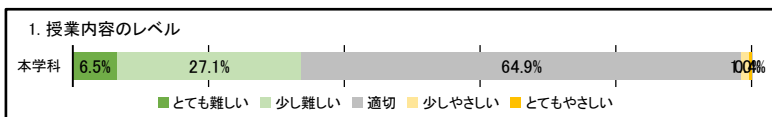
	そう思う	ややそう思う	どちらともいえない	あまり思わない	そう思わない	無回答	学科平均	大学全体標準偏差	大学全体平均
3. 資料や動画などの教材は、LMSにアップされていましたか。	93.9%				6.1%	0.0%	4.76	1.07	4.69
4. 資料やスライド、映像などの教材は、わかりやすく理解の促進に役に立ちましたか。	57.6%	28.2%	10.4%	3.3%	0.6%	0.0%	4.39	0.86	4.35
5. 提出した課題のフィードバックは適切でしたか。	49.6%	25.1%	20.4%	3.1%	1.8%	0.0%	4.18	0.95	4.20
6. 教員は、わかりやすく教えようと工夫していましたか。	61.6%	25.1%	10.4%	1.8%	1.0%	0.0%	4.44	0.82	4.42
7. この授業は、シラバスにそって行われましたか。	73.3%	21.0%	4.9%	0.8%	0.0%	0.0%	4.67	0.67	4.59
8. 教員は、学生の質問に対して、質問方法の指示や連絡先の確保がなされていましたか。	97.1%				2.9%	0.0%	4.89	0.74	4.86
9. 教員の熱意や意欲が伝わってきましたか。	64.1%	25.3%	8.6%	1.0%	1.0%	0.0%	4.50	0.81	4.42

あなた自身の授業への取り組み

10. あなたは、この授業に熱心に取り組みましたか。	61.0%	27.6%	8.2%	2.2%	1.0%	0.0%	4.45	0.80	4.35
11. あなたは、この授業のねらいや目標を理解していましたか。	55.5%	32.2%	9.4%	1.8%	1.0%	0.0%	4.39	0.78	4.32
12. あなたは、この授業について授業時間以外に自主学修(課題・予習・復習等)を1週当たりどのくらい行いましたか。	2時間以上 12.0%	1時間30分程度 18.6%	1時間程度 37.1%	30分程度 22.4%	ほとんどしない 9.8%	0.0%	3.01	1.21	3.13

総合評価

13. あなたは、この授業を受け総合的に評価してよかったですと思いますか。	66.3%	23.7%	7.6%	1.6%	0.8%	0.0%	4.53	0.79	4.44
---------------------------------------	-------	-------	------	------	------	------	------	------	------



	学科平均	大学全体
授業の教え方	4.55	4.50
あなた自身の授業への取り組み	3.95	3.93

学科名：講義 理工学部

受講者数：5433 名

回答者数：1151 名

回答率：21.2 %

学年：	1年	544	2年	351	3年	230	4年	26
学科：	機械	262	航空	109	情報電子	601	バイオ	175
	柔道整備	0	地域経済	4				

設問項目	5	4	3	2	1	無回答	学科平均	大学全体標準偏差	大学全体平均
------	---	---	---	---	---	-----	------	----------	--------

授業についての感想 ※平均について、設問1は難しい、やさしい、設問2は多い、少ないの動きを表したものです。

1. 授業内容のレベルは適切でしたか。	とても難しい 12.6%	少し難しい 42.2%	適切 43.2%	少しやさしい 1.8%	とてもやさしい 0.2%	0.0%	3.65	0.72	3.49
2. 1回分の授業の内容や課題の量などは適切でしたか。	とても多い 3.7%	少し多い 18.6%	適切 75.8%	少し少ない 1.7%	とても少ない 0.3%	0.0%	3.24	0.56	3.23

授業の教え方

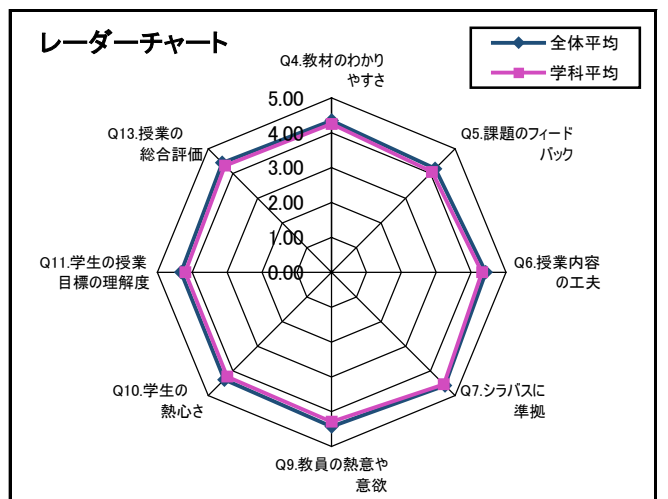
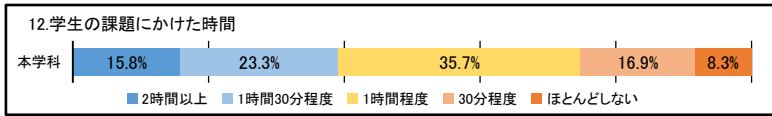
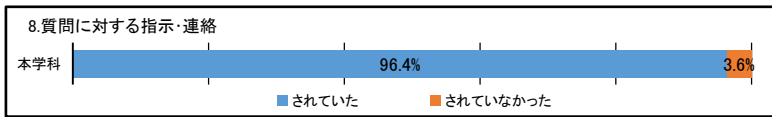
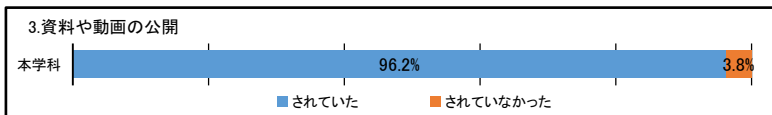


	そう思う	ややそう思う	どちらともいえない	あまり思わない	そう思わない	無回答	学科平均	大学全体標準偏差	大学全体平均
3. 資料や動画などの教材は、LMSにアップされていましたか。	96.2%				3.8%	0.0%	4.85	1.07	4.69
4. 資料やスライド、映像などの教材は、わかりやすく理解の促進に役に立ちましたか。	47.2%	36.1%	12.5%	3.2%	1.0%	0.0%	4.25	0.86	4.35
5. 提出した課題のフィードバックは適切でしたか。	42.3%	27.7%	25.7%	2.9%	1.4%	0.0%	4.07	0.95	4.20
6. 教員は、わかりやすく教えようと工夫していましたか。	50.6%	34.2%	11.7%	2.8%	0.7%	0.0%	4.31	0.82	4.42
7. この授業は、シラバスにそって行われましたか。	63.4%	28.9%	6.7%	0.6%	0.3%	0.0%	4.54	0.67	4.59
8. 教員は、学生の質問に対して、質問方法の指示や連絡先の確保がなされていましたか。	96.4%				3.6%	0.0%	4.85	0.74	4.86
9. 教員の熱意や意欲が伝わってきましたか。	48.2%	36.1%	12.6%	2.3%	0.8%	0.0%	4.29	0.81	4.42

あなた自身の授業への取り組み

10. あなたは、この授業に熱心に取り組みましたか。	43.6%	40.1%	13.4%	2.2%	0.8%	0.0%	4.24	0.80	4.35
11. あなたは、この授業のねらいや目標を理解していましたか。	38.4%	45.6%	13.8%	1.6%	0.6%	0.0%	4.20	0.78	4.32
12. あなたは、この授業について授業時間以外に自主学修(課題・予習・復習等)を1週当たりどのくらい行いましたか。	2時間以上 15.8%	1時間30分程度 23.3%	1時間程度 35.7%	30分程度 16.9%	ほとんどしない 8.3%	0.0%	3.21	1.21	3.13

総合評価

13. あなたは、この授業を受け総合的に評価してよかったですと思いますか。	49.5%	36.3%	11.9%	1.5%	0.8%	0.0%	4.32	0.79	4.44
---------------------------------------	-------	-------	-------	------	------	------	------	------	------



	学科平均	大学全体
授業の教え方	4.45	4.50
あなた自身の授業への取り組み	3.88	3.93