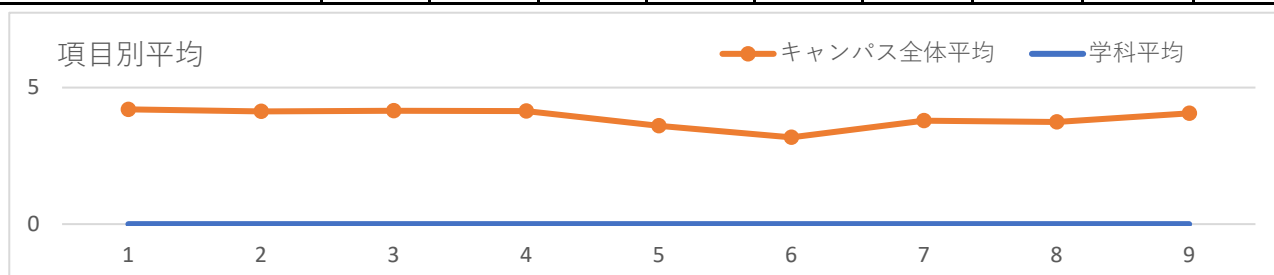


講義科目 授業評価アンケート 2022年度 後期

学科名: 全体

履修者数	回答者数	回答率
14259	12795	89.7%

質問項目	1	2	3	4	5	学科平均	学科標準偏差	キャンパス全体平均	キャンパス全体標準偏差
1. この授業は、シラバスにそって行われましたか	1.そう思わない	2.あまりそう思わない	3.どちらともいえない	4.ややそう思う	5.そう思う	-	-	4.202	0.909
	143	247	2660	3578	6167				
	1.1%	1.9%	20.8%	28.0%	48.2%				
2. 教員の話し方は、聞きとりやすかったですか	1.聞きとりにくかった	2.やや聞きとりにくかった	3.どちらともいえない	4.やや聞きとりやすかった	5.聞きとりやすかった	-	-	4.131	0.964
	197	413	2791	3508	5886				
	1.5%	3.2%	21.8%	27.4%	46.0%				
3. 教員は、わかりやすく教えるようと工夫していましたか	1.そう思わない	2.あまりそう思わない	3.どちらともいえない	4.ややそう思う	5.そう思う	-	-	4.146	0.949
	193	340	2784	3572	5906				
	1.5%	2.7%	21.8%	27.9%	46.2%				
4. 教員は、学生の質問や意見に適切に対応していましたか	1.そう思わない	2.あまりそう思わない	3.どちらともいえない	4.ややそう思う	5.そう思う	-	-	4.134	0.934
	167	276	3009	3563	5780				
	1.3%	2.2%	23.5%	27.8%	45.2%				
5. この授業にどれくらい準備が必要でしたか	1.全く必要でない	2.あまり必要でない	3.どちらともいえない	4.やや必要	5.かなり必要	-	-	3.603	1.027
	427	1178	4193	4243	2754				
	3.3%	9.2%	32.8%	33.2%	21.5%				
6. 毎回の授業の事前・事後学修に取り組む時間は平均してどの程度ですか	1.全くなし	2.30分未満	3.30分以上～60分未満	4.60分以上～90分未満	5.90分以上	-	-	3.177	1.194
	1349	2082	4380	2924	2060				
	10.5%	16.3%	34.2%	22.9%	16.1%				
7. あなたは、この授業の到達目標を知っていますか	1.知らない	2.あまり知らない	3.どちらともいえない	4.まあ知っている	5.よく知っている	-	-	3.792	1.001
	420	616	3652	4622	3485				
	3.3%	4.8%	28.5%	36.1%	27.2%				
8. この授業の到達目標は達成できましたか	1.達成できなかった	2.あまり達成できなかった	3.どちらともいえない	4.ほぼ達成できた	5.達成できた	-	-	3.738	0.938
	264	497	4667	4270	3097				
	2.1%	3.9%	36.5%	33.4%	24.2%				
9. あなたは、総合的に見て、この授業に満足していますか	1.そう思わない	2.あまりそう思わない	3.どちらともいえない	4.ややそう思う	5.そう思う	-	-	4.053	0.949
	202	362	3145	3929	5157				
	1.6%	2.8%	24.6%	30.7%	40.3%				

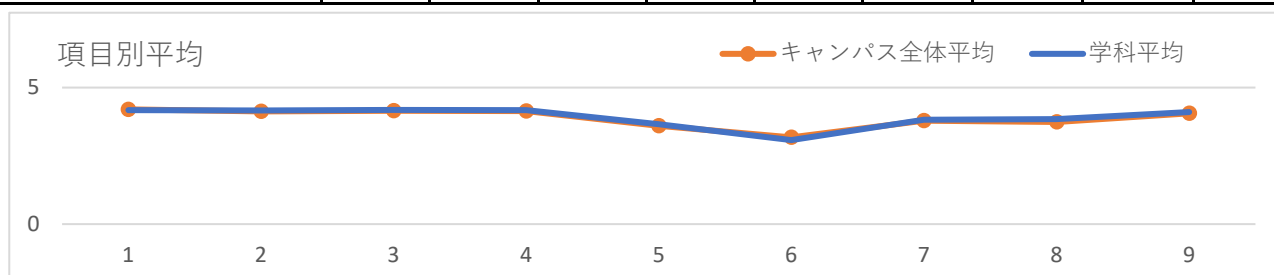


講義科目 授業評価アンケート 2022年度 後期

学科名: 柔道整復学科

履修者数	回答者数	回答率
2759	2600	94.2%

質問項目	1	2	3	4	5	学科平均	学科標準偏差	キャンパス全体平均	キャンパス全体標準偏差
1. この授業は、シラバスにそって行われましたか	1.そう思わない	2.あまりそう思わない	3.どちらともいえない	4.ややそう思う	5.そう思う	4.17	0.961	4.202	0.909
	38	51	637	580	1294				
	1.5%	2.0%	24.5%	22.3%	49.8%				
2. 教員の話し方は、聞きとりやすかったですか	1.聞きとりにくかった	2.やや聞きとりにくかった	3.どちらともいえない	4.やや聞きとりやすかった	5.聞きとりやすかった	4.166	0.988	4.131	0.964
	40	75	624	536	1325				
	1.5%	2.9%	24.0%	20.6%	51.0%				
3. 教員は、わかりやすく教えるようと工夫していましたか	1.そう思わない	2.あまりそう思わない	3.どちらともいえない	4.ややそう思う	5.そう思う	4.182	0.975	4.146	0.949
	42	49	643	525	1341				
	1.6%	1.9%	24.7%	20.2%	51.6%				
4. 教員は、学生の質問や意見に適切に対応していましたか	1.そう思わない	2.あまりそう思わない	3.どちらともいえない	4.ややそう思う	5.そう思う	4.17	0.961	4.134	0.934
	33	55	653	555	1304				
	1.3%	2.1%	25.1%	21.3%	50.2%				
5. この授業にどれくらい準備が必要でしたか	1.全く必要でない	2.あまり必要でない	3.どちらともいえない	4.やや必要	5.かなり必要	3.66	1.056	3.603	1.027
	93	173	965	664	705				
	3.6%	6.7%	37.1%	25.5%	27.1%				
6. 毎回の授業の事前・事後学修に取り組む時間は平均してどの程度ですか	1.全くなし	2.30分未満	3.30分以上～60分未満	4.60分以上～90分未満	5.90分以上	3.077	1.311	3.177	1.194
	415	421	786	504	474				
	16.0%	16.2%	30.2%	19.4%	18.2%				
7. あなたは、この授業の到達目標を知っていますか	1.知らない	2.あまり知らない	3.どちらともいえない	4.まあ知っている	5.よく知っている	3.826	1.072	3.792	1.001
	105	103	819	685	888				
	4.0%	4.0%	31.5%	26.3%	34.2%				
8. この授業の到達目標は達成できましたか	1.達成できなかった	2.あまり達成できなかった	3.どちらともいえない	4.ほぼ達成できた	5.達成できた	3.845	0.959	3.738	0.938
	40	66	990	666	838				
	1.5%	2.5%	38.1%	25.6%	32.2%				
9. あなたは、総合的に見て、この授業に満足していますか	1.そう思わない	2.あまりそう思わない	3.どちらともいえない	4.ややそう思う	5.そう思う	4.107	0.971	4.053	0.949
	41	58	681	623	1197				
	1.6%	2.2%	26.2%	24.0%	46.0%				

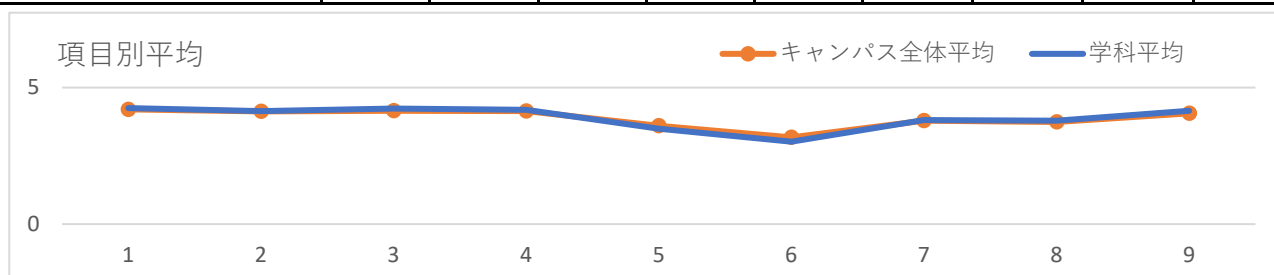


講義科目 授業評価アンケート 2022年度 後期

学科名: 地域経済学科

履修者数	回答者数	回答率
2045	1879	91.9%

質問項目	1	2	3	4	5	学科平均	学科標準偏差	キャンパス全体平均	キャンパス全体標準偏差
1. この授業は、シラバスにそって行われましたか	1.そう思わない	2.あまりそう思わない	3.どちらともいえない	4.ややそう思う	5.そう思う	4.249	0.907	4.202	0.909
	21	46	333	524	955				
	1.1%	2.4%	17.7%	27.9%	50.8%				
2. 教員の話し方は、聞きとりやすかったですか	1.聞きとりにくかった	2.やや聞きとりにくかった	3.どちらともいえない	4.やや聞きとりやすかった	5.聞きとりやすかった	4.135	0.986	4.131	0.964
	32	84	360	526	877				
	1.7%	4.5%	19.2%	28.0%	46.7%				
3. 教員は、わかりやすく教えるようと工夫していましたか	1.そう思わない	2.あまりそう思わない	3.どちらともいえない	4.ややそう思う	5.そう思う	4.227	0.895	4.146	0.949
	20	37	356	549	917				
	1.1%	2.0%	18.9%	29.2%	48.8%				
4. 教員は、学生の質問や意見に適切に対応していましたか	1.そう思わない	2.あまりそう思わない	3.どちらともいえない	4.ややそう思う	5.そう思う	4.183	0.929	4.134	0.934
	26	42	389	528	894				
	1.4%	2.2%	20.7%	28.1%	47.6%				
5. この授業にどれくらい準備が必要でしたか	1.全く必要でない	2.あまり必要でない	3.どちらともいえない	4.やや必要	5.かなり必要	3.494	1.05	3.603	1.027
	73	241	590	634	341				
	3.9%	12.8%	31.4%	33.7%	18.1%				
6. 毎回の授業の事前・事後学修に取り組む時間は平均してどの程度ですか	1.全くなし	2.30分未満	3.30分以上～60分未満	4.60分以上～90分未満	5.90分以上	3.019	1.147	3.177	1.194
	211	362	711	371	224				
	11.2%	19.3%	37.8%	19.7%	11.9%				
7. あなたは、この授業の到達目標を知っていますか	1.知らない	2.あまり知らない	3.どちらともいえない	4.まあ知っている	5.よく知っている	3.806	0.988	3.792	1.001
	52	109	494	720	504				
	2.8%	5.8%	26.3%	38.3%	26.8%				
8. この授業の到達目標は達成できましたか	1.達成できなかった	2.あまり達成できなかった	3.どちらともいえない	4.ほぼ達成できた	5.達成できた	3.787	0.974	3.738	0.938
	43	95	591	641	509				
	2.3%	5.1%	31.5%	34.1%	27.1%				
9. あなたは、総合的に見て、この授業に満足していますか	1.そう思わない	2.あまりそう思わない	3.どちらともいえない	4.ややそう思う	5.そう思う	4.151	0.921	4.053	0.949
	23	51	386	579	840				
	1.2%	2.7%	20.5%	30.8%	44.7%				



講義科目 授業評価アンケート 2022年度 後期

学科名: 理工学部

履修者数	回答者数	回答率
4545	3953	87.0%

質問項目	1	2	3	4	5	学科平均	学科標準偏差	キャンパス全体平均	キャンパス全体標準偏差
1. この授業は、シラバスにそって行われましたか	1.そう思わない	2.あまりそう思わない	3.どちらともいえない	4.ややそう思う	5.そう思う	4.198	0.878	4.202	0.909
	27	74	825	1189	1838				
	0.7%	1.9%	20.9%	30.1%	46.5%				
2. 教員の話し方は、聞きとりやすかったですか	1.聞きとりにくかった	2.やや聞きとりにくかった	3.どちらともいえない	4.やや聞きとりやすかった	5.聞きとりやすかった	4.089	0.953	4.131	0.964
	61	130	879	1208	1675				
	1.5%	3.3%	22.2%	30.6%	42.4%				
3. 教員は、わかりやすく教えるようと工夫していましたか	1.そう思わない	2.あまりそう思わない	3.どちらともいえない	4.ややそう思う	5.そう思う	4.098	0.945	4.146	0.949
	54	136	856	1229	1678				
	1.4%	3.4%	21.7%	31.1%	42.4%				
4. 教員は、学生の質問や意見に適切に対応していましたか	1.そう思わない	2.あまりそう思わない	3.どちらともいえない	4.ややそう思う	5.そう思う	4.113	0.906	4.134	0.934
	40	79	947	1217	1670				
	1.0%	2.0%	24.0%	30.8%	42.2%				
5. この授業にどれくらい準備が必要でしたか	1.全く必要でない	2.あまり必要でない	3.どちらともいえない	4.やや必要	5.かなり必要	3.673	0.989	3.603	1.027
	95	336	1211	1436	875				
	2.4%	8.5%	30.6%	36.3%	22.1%				
6. 毎回の授業の事前・事後学修に取り組む時間は平均してどの程度ですか	1.全くなし	2.30分未満	3.30分以上～60分未満	4.60分以上～90分未満	5.90分以上	3.343	1.125	3.177	1.194
	274	542	1385	1059	693				
	6.9%	13.7%	35.0%	26.8%	17.5%				
7. あなたは、この授業の到達目標を知っていますか	1.知らない	2.あまり知らない	3.どちらともいえない	4.まあ知っている	5.よく知っている	3.763	0.966	3.792	1.001
	114	195	1154	1542	948				
	2.9%	4.9%	29.2%	39.0%	24.0%				
8. この授業の到達目標は達成できましたか	1.達成できなかった	2.あまり達成できなかった	3.どちらともいえない	4.ほぼ達成できた	5.達成できた	3.66	0.905	3.738	0.938
	78	169	1543	1392	771				
	2.0%	4.3%	39.0%	35.2%	19.5%				
9. あなたは、総合的に見て、この授業に満足していますか	1.そう思わない	2.あまりそう思わない	3.どちらともいえない	4.ややそう思う	5.そう思う	4	0.942	4.053	0.949
	67	115	1007	1327	1437				
	1.7%	2.9%	25.5%	33.6%	36.4%				

